



SZCZEGÓŁOWY OPIS PRZEDMIOTU ZAMÓWIENIA - DOSTAWA MEBLI W RAMACH WYPOSAŻENIA ŚDS

Zadanie 5 / Szafy i komody				
LP.	NAZWA	RYSUNEK POGLĄDOWY	OPIS	LICZBA [SZT.]
1	Dwudrzwiowa szafa ubraniowa z szufladami		<p>Wysokość: 180 – 195 cm Szerokość: 80 – 90 cm Głębokość: min. 50 cm Kolor: dąb sonoma Wykonanie płyta meblowa gr. min. 18 mm, obrzeża płyty olejone PCV Szafa jak najbardziej zbliżona do modelu przedstawionego na rys. poglądowym Szafa podzielona na dwie części. Jedna część powinna posiadać min. 3 półki. Druga część powinna posiadać drążek do powieszenia ubrań. Szafa w dolnej części powinna posiadać dwie szuflady Prowadnice szuflad - metalowe rołkowe z blokadą wysuwu Fronty bezuchwytowe Uwaga: Rysunki poglądowe nie stanowią opisu przedmiotu zamówienia.</p>	3

2	Komoda 160 2 Drzwi + 4 Szuflady		<p>Kolor: dąb sonoma</p> <p>Wykonanie płyta meblowa gr. min. 18 mm, obrzeża płyty oklejone PCV</p> <p>Komoda jak najbardziej zbliżona do modelu przedstawionego na rys. poglądowym składająca się z dwóch części z zamykanymi drzwiczkami w tych częściach minimum po półki oraz środkowej części z 4 szufladami</p> <p>Wysokość 90-100 cm</p> <p>Szerokość 160 cm</p> <p>Głębokość min 40 cm</p> <p>Ilość szuflad 4</p> <p>Ilość drzwi 2</p> <p>Prowadnice szuflad - metalowe rołkowe z blokadą wysuwu</p> <p>Fronty bezuchwytowe</p> <p>Uwaga: Rysunki poglądowe nie stanowią opisu przedmiotu zamówienia.</p>	2
3	Komoda 140 6 szuflad		<p>Kolor: dąb sonoma</p> <p>Wykonanie płyta meblowa gr. min. 18 mm, obrzeża płyty oklejone PCV</p> <p>Komoda jak najbardziej zbliżona do modelu przedstawionego na rys. poglądowym składająca się z 6 szuflad</p> <p>Wysokość 70-80 cm</p> <p>Szerokość 135-140 cm</p> <p>Głębokość min 40 cm</p> <p>Ilość szuflad 6</p> <p>Prowadnice szuflad - metalowe rołkowe z blokadą</p>	1

			wysuwu Uwaga: Rysunki poglądowe nie stanowią opisu przedmiotu zamówienia.	
4	Komoda 120 8 szuflad		Kolor: dąb sonoma Wykonanie płyta meblowa gr. min. 18 mm, obrzeża płyty oklejone PCV Komoda jak najbardziej zbliżona do modelu przedstawionego na rys. poglądowym składająca się z 8 szuflad Wysokość 90-100 cm Szerokość 115-120 cm Głębokość min 40 cm Ilość szuflad 6 Prowadnice szuflad - metalowe rolkowe z blokadą wysuwu Fronty bezuchwytowe Uwaga: Rysunki poglądowe nie stanowią opisu przedmiotu zamówienia.	2
5	Komoda 90		Kolor: dąb sonoma Wykonanie płyta meblowa gr. min. 18 mm, obrzeża płyty oklejone PCV Komoda jak najbardziej zbliżona do modelu przedstawionego na rys. poglądowym składająca się z dwóch części: z zamykanymi drzwiczkami z 2 półkami oraz części z 3 szufladami Wysokość 70-80 cm Szerokość 90 cm Głębokość min 40 cm Ilość szuflad 3	1



Fundusze
Europejskie
Program Regionalny





lubelskie
Smakuj życie!

Unia Europejska
Europejski Fundusz
Rozwoju Regionalnego



			<p>Ilość drzwi 1</p> <p>Prowadnice szuflad - metalowe rolkowe z blokadą wysuwu</p> <p>Fronty bezuchwytowe</p> <p>Uwaga: Rysunki poglądowe nie stanowią opisu przedmiotu zamówienia.</p>	
6	Szafka nocna		<p>Kolor: dąb sonoma</p> <p>Wykonanie płyta meblowa gr. min. 18 mm, obrzeża płyty oklejone PCV</p> <p>Szafka jak najbardziej zbliżona do modelu przedstawionego na rys. poglądowym składająca się z 2 szuflad</p> <p>Wysokość 40-45 cm</p> <p>Szerokość 30 cm</p> <p>Głębokość min 30 cm</p> <p>Ilość szuflad 2</p> <p>Prowadnice szuflad - metalowe rolkowe z blokadą wysuwu</p> <p>Fronty bezuchwytowe</p> <p>Uwaga: Rysunki poglądowe nie stanowią opisu przedmiotu zamówienia.</p>	6

7	Stojący wieszak na ubrania		<p>Szerokość 100 – 140 cm Wysokość 150-170 cm Głębokość max 42 cm W górnej części wieszaka poprzeczny drążek do odwieszenia wieszaków z okryciem wierzchnim Konstrukcja metalowa, malowana proszkowo w kolorze czarny, Rurki min Ø 28 mm Wieszak powinien posiadać cztery skrętne kółka Pod wieszakiem opcjonalnie półka na buty Uwaga: Rysunki poglądowe nie stanowią opisu przedmiotu zamówienia.</p>	1
8	Stolik/szafka pod ksero		<p>Szafka pod ksero wykonana z płyty meblowej gr. min. 18 mm, obrzeże płyty oklejone PVC Szerokość 60-80 cm Głębokość 60 – 65 cm Wysokość 60 - 65 cm Kolor ciemny orzech Szafka wyposażona w cztery kółka skrętne z dwoma hamulcami Szafka powinna posiadać pod blatem 1 półkę Szafka opcjonalnie może posiadać szuflady lub drzwiczki Uwaga: Rysunki poglądowe nie stanowią opisu przedmiotu zamówienia.</p>	1

9	Szafa ubraniowa		<p>Szafa na ubrania, dwudrzwiowa, wykonana z płyty meblowej o grubości minimalnej 18 mm w kolorze dąb sonoma. Obrzeża płyty oklejone PCV. Drzwi uchylane.</p> <p>Przestrzeń szafy podzielona na dwie oddzielne części. Jedna część powinna posiadać minimum 3 półki. W drugiej części powinien znajdować się drążek do powieszenia ubrań. Fronty drzwi wyposażone w uchwyty.</p> <p>Opcjonalnie szafa może być wyposażona w zamek zamykany na klucz.</p> <p>Góra szafy płaska.</p> <p>Kolor szafy – dąb sonoma.</p> <p>Liczba sekcji – 2,</p> <p>Liczba drzwi – 2.</p> <p>Wymiary szafy:</p> <ul style="list-style-type: none"> – Wysokość: od 175 cm m do 200 cm, – Szerokość: od 60 cm do 80 cm, – Głębokość: od 50 cm do 60 cm. <p>Uwaga: Rysunki poglądowe nie stanowią opisu przedmiotu zamówienia.</p>	6
---	-----------------	--	---	---

10	Szafa biurowa niska z drzwiami przesuwными		<p>Szafa biurowa niska z drzwiami przesuwными. W środku szafy co najmniej jedna półka. Drzwi wyposażone w uchwyty. Opcjonalnie szafa może być wyposażona w zamek.</p> <p>Kolor szafy: dąb sonoma.</p> <p>Wymiary zewnętrzne szafy:</p> <ul style="list-style-type: none"> – wysokość 80 cm, – szerokość 80 cm, – głębokość 40 cm. <p>Minimalna grubość płyty z jakiej wykonana jest szafa – 18 mm</p> <p>Uwaga: Rysunki poglądowe nie stanowią opisu przedmiotu zamówienia.</p>	1
----	--	--	--	---